




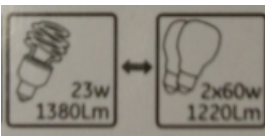


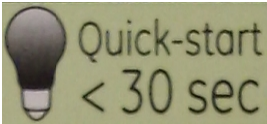




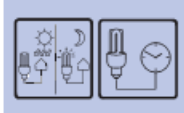


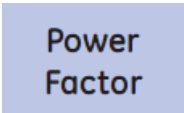


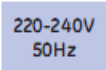
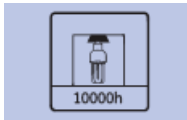


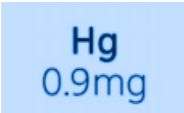
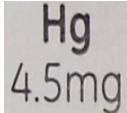






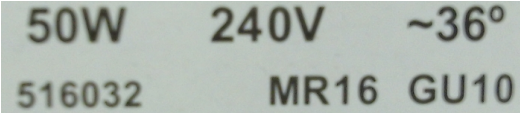


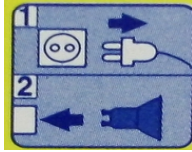

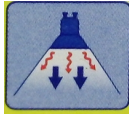


Tingmärkide tähendusi pakendil	GE (General Electric)
Energiaklass: A on kõige energiasäästlikum, G raiskab kõige rohkem energiat	
Vastab hõõglambi võimsusele vattides ja valgusvoog [lm]	  
Eluiga tundides ja mitut hõõglampi asendab	 
Valguse näiv värvsus	2700 KELVIN
Käivitusaeg: kohe (<0,3 s) kiire (0,3...1 s) standard (1...1,5 s)	 Instant (kohe) Quick (kiire) Standard
Soojenemisaeg: kiire (< 30 s) standard (30...60 s) aeglane (60...120 s)	  fast standard slow
Lülitustsükkel (min 3000, kui 1 min sees ja 3 min väljas)	

Hämdardusvõimalus	  
Ühendamine aegrelee või fotorelee ahelasse	  
Võimsustegur $\cos \varphi$ (üle 25 W lampide korral peab $\cos \varphi > 0,9$)	
Töötemperatuuri vahemik väljaspool lampi	
Min käivitustemperatuur, mil lamp süttib normaalselt	
Lambi tööpinge ja sagedus, - 10 %, +6 % V	
Kasutamine avatud/ suletud valgustis	   <p>Nt kasutamine suletud või süvistatud valgustis võib lühendada tööiga</p>
Elavhõbeda sisaldus lambis, milles seda on (max 5 mg)	 
Paigaldamisel valgustisse ei tohi kinni hoida klaasosast (keeratakse lamp katki)	 

Kus saab infoabi purunenud lambi või toodete kohta üldse	 gelighting.com/eu/eup
Utiliseerimine	
Lambi mõõtmed	
Lambi sokli tüüp ehk millisesse lambipessa konkreetne lamp sobib	
Lambi ahendatud avarusnurk (nurk, kui laialt tuleb valgus lambist välja) (Tungstram halogeenlamp)	
Käega ei tohi paljast lampi puutuda (Tungstram halogeenlamp)	
Min kaugus valgustatavast pinnast (Tungstram halogeenlamp)	
Enne lambi paigaldamist lülita valgusti välja (Tungstram halogeenlamp)	
Kasutamiseks avatud valgustis	
Soojus on suunatud ette (Tungstram halogeenlamp)	

NB! Erinevatel lambitüüpidel on erinevad kasutusomadused. Tabelis toodud tingmärkide väärtused ei laiene automaatselt kõikidele lampidele, vaid on iga lambi kohta toodud konkreetse väärtusena vastava lambi pakendil, st tabeli tingmärgid on tingliku väärtusega.