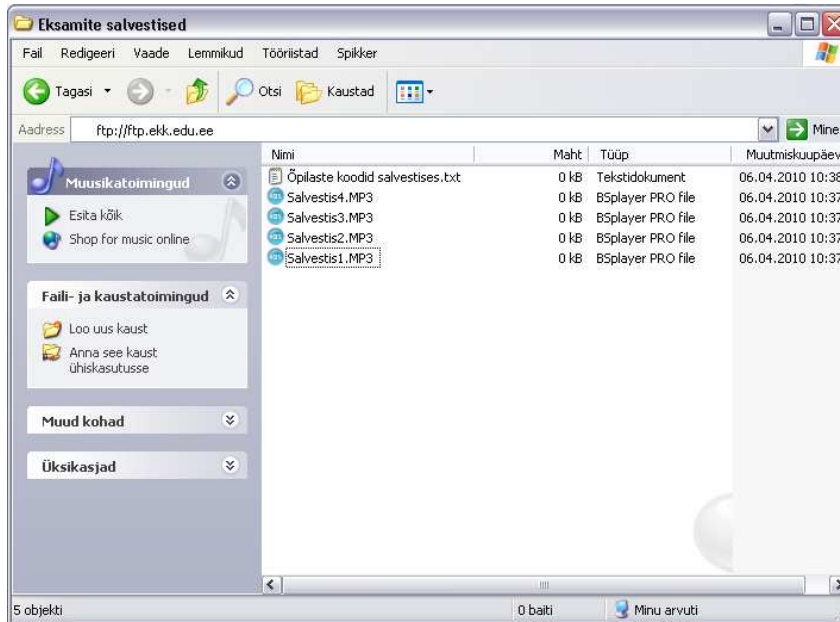
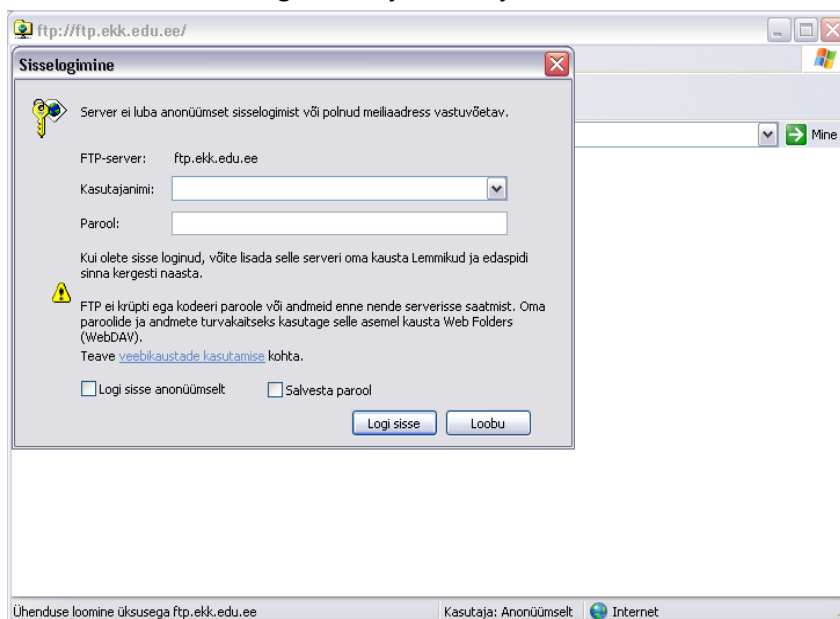


Salvestiste üleslaadimine kasutades failivaaturit My Computer/Minu Arvuti

1. Avage failivaatur *My Computer/Minu arvuti*, selleks hoidke klaviatuuril all Windows klahvi ja vajutage klahvile „E” või kasutage menüüd „Start”.
2. Kirjutage failivaaturite aadressireale ftp://ftp.ekk.edu.ee ning vajutage *Enter*.



3. Avanevas aknas sisestage kasutajatunnus ja salasõna.



4. Kui kasutajatunnus ning salasõna on korrektsed, kuvatakse kausta sisu.
5. Faili üleslaadimiseks lohistage või kopeerige failid oma arvutist failivaaturite aknasse.
6. Uue kausta loomiseks vajutage *Fail->New/Uus->Folder/Kaust*.
7. Faili kustutamiseks valige fail ning vajutage klaviatuuril klahvi *Delete*.

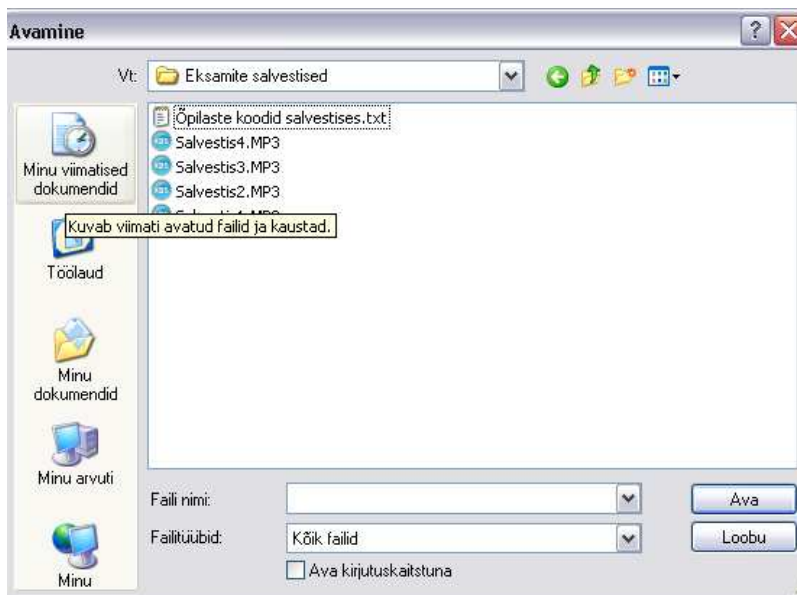
Salvestiste üleslaadimine veebilehitseja kaudu




1. Avage veebilehitsejas aadress <http://ftp.ekk.edu.ee>.
2. Sisestage oma kasutajatunnus (*Username*) ja salasõna (*Password*), valige kasutatavaks keeleks (*Language*) eesti keel ning vajutage nuppu *Login*.



Username:
Password:
Language:

3. Avanevas aknas kuvatakse kausta sisu.
4. Faili üleslaadimiseks vajutage nuppu *Vali fail*, seejärel avanevas aknas määrake soovitava faili asukoht oma arvutis ja vajutage nuppu *Ava/Open*. Pärast akna sulgumist vajutage nuppu *Lae üles*. Salvestised on nüüd üles laetud.



5. Uue kausta loomiseks sisestage esmalt kausta nimi (**ilma tühikuteta**) ning seejärel vajutage nuppu *Loo uus kaust*.
6. Faili või kausta kustutamiseks tehke märge faili või kausta nime ette ning vajutage nuppu *Kustuta*.
7. Ühe kausta võrra kõrgemale tasemele liikumiseks kasutage nuppu *Üles* , juurkausta tagasipöördumiseks kasutage nuppu *Juurkaust* , rakendusest väljumiseks kasutage nuppu *Välju* .

Salvestiste üleslaadimine kasutades FTP-klienti

1. Installeerige arvutisse sobiv FTP-klient (näiteks tasuta tarkvara FileZilla aadressilt <http://filezilla-project.org>).
2. Seadistage FTP-klient järgmiselt:
 - a. host: <ftp.ekk.edu.ee>;
 - b. username: Teie kasutajatunnus;
 - c. password: Teie salasõna;
 - d. port: 21.
3. Laadige failid üles vastavalt FTP-kliendi kasutusjuhendile.